

2 Skal det snart spises?



Vent.

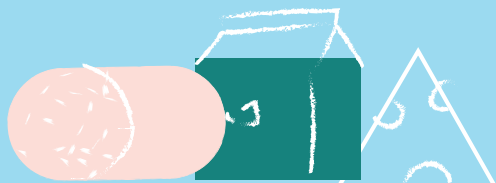
Vi sender en sms, når det er tid til at åbne.



Mad
- uden -
spild

Ryd en hylde ...


... til de madvarer, der snart skal spises




Skal spises snart

Kom i gang med din nye vane

1. Vælg en hylde i køleskabet, hvor klistermærket med teksten "Skal spises snart" kan sidde.
2. Sæt klistermærket på hylden. Ryd den for andre madvarer og fortæl dem, du bor sammen med, at hylden er beregnet til de madvarer, der snart skal spises.
3. Når hylden er klar, sætter du det runde klistermærke på din plakat, som du modtog med startpakken. Det er et tegn på, at du har taget endnu et skridt mod mindre madspild.





Virker det banalt?

Det er kun godt.

Det handler nemlig om, at det skal være så nemt for dig og dem, du deler køleskab med, at finde de madvarer, der snart skal spises. Så ryd en hylde, og gør rester og råvarer synlige.

**Mad
- uden -
spild**

